

Aceasta este agenda
mea secretă

.....

.....

Nu-ți băga nasul!



Felicitări!

Ești norocosul posesor al acestei agende secrete, în care poți scrie orice, de la numele ridicol cu care te alintă ai tăi la cel mai dezgustător fel de mâncare pe care l-ai încercat vreodată.

În paginile următoare vei găsi întrebări despre ce-ți place cel mai mult, informații amuzante și pagini albe în care să scrii zilnic ce faci, ce vezi și ce gândești.

Paginile „Top secret” sunt rezervate pentru însemnări pe care nu vrei să le împărtășești altora, la „Observații” poți să notezi lucrurile interesante sau neobișnuite pe care le descoperi, iar în paginile cu „Idei” și „Gânduri” poți scrie orice îți trece prin minte.

În agenda secretă poți să păstrezi amintiri despre cele mai importante evenimente din viața ta, iar cel mai grozav lucru e că nu trebuie să-ți bați capul cu ce cred alții, pentru că numai **TU** vei avea acces la informațiile dinăuntru!



Nu-ți face griji!
E doar un carnetel
cu însemnări
secrete, așa că
nu trebuie să fii
profund și sensibil
dacă nu vrei.
Apucă-te de scris
și distrează-te
cât poți
de mult!



Date personale

Lipește aici
o fotografie
cu tine.



Vezi-ti de treabă ta!

Respect pentru oameni și cărți



Acesta e locul perfect în care poți scrie detalii despre tine, pe care nu vrei să le știe nimeni.

Cu ce nume de alint ridicol te strigă cei din familia ta?

.....
.....
.....

Care e cel mai dezgustător obicei al tău?

.....
.....
.....

Există un lucru caraghios pe care-l faci și de care, în secret, ești mândru?

.....
.....
.....
.....

Prietenii cei mai buni



Lipește aici o fotografie cu tine și cu prietenii tăi.



Cel mai tare...

Probabil că ai făcut și ai văzut o groază de lucruri extraordinare până acum. Aici poți scrie despre cele care ți-au plăcut cel mai mult.



Film

Emisiune TV

Carte

Meci

Joc pe calculator

Vedetă

Fel de mâncare

Carte de benzi desenate

Scrie despre alte lucruri grozave pe care le-ai văzut sau le-ai făcut.


.....

.....

.....

.....

Mâncăruri



Cel mai mult îmi place

Cel mai des mănânc

La micul de jun îmi place să mănânc

Nu-mi place deloc

Părinții mă forțează să mănânc

Mă prefac că-mi place să mănânc

Uneori mănânc pe ascuns

Cel mai dezgustător lucru pe care l-am mâncat este

Clubul spionilor

Iată cum poți
să-ți crezi
propriul club
de spioni în
cinci pași
simpli!



1. Alege un nume pentru club.


2. Recrutează-i pe cei mai loiali și mai demni de încredere prieteni ai tăi.

3. Găsește o bază pentru întâlnirile voastre și stabiliți o parolă de acces.

4. Hotărâți care vor fi misiunile voastre de spionaj.

5. Scrie mai jos regulile clubului vostru.

Limbaj de spion



Învată câteva
expresii care
te vor ajuta
să vorbești
ca un spion.

- **Agent** – cineva care lucrează pentru un grup de spioni
- **Activ** – agent secret în misiune
- **Babysitter** – bodyguard
- **Răsuflat** – descoperit
- **Ofițer de caz** – cel care conduce operațiunile spionilor
- **Cod** – limbaj secret pentru scrierea mesajelor confidentiale
- **Acoperire** – identitate falsă sau motiv fals pentru o misiune
- **Punct de legătură** – locul secret în care poți lăsa informații pentru alt agent
- **Agent dublu** – spion care lucrează pentru două părți adverse
- **Numai urechi** – informație atât de importantă încât nu trebuie scrisă
- **Mănuitor** – conducătorul spionilor
- **Cărtiță** – agent secret care se infiltrează în tabăra adversă
- **Umbră** – urmărire în secret
- **Coadă** – a urmări pe cineva
- **Unchi** – sediul spionilor

Amprente

Respect pentru oameni și car...

Nu există
amprente
identice, de
aceea sunt cea
mai bună metodă
de a identifica
oamenii.

De peste 100
de ani, ele
ajută poliția
să identifice
infractorii.

Există trei modele de amprente.


Bucă



Vârtej




Arc




Ampretele tale


- Ia un creion și mângălește pe o foaie de hârtie.
- Freacă-ți degetul de mângălitură până când îl acoperi cu mină.
- Ia o bucată de bandă adezivă și preseaz-o pe degetul mînjit de mină.
- Dezlipește banda adezivă și lipește-o în spațiul de mai jos. Repetă aceiași pași pentru fiecare deget.
- Uită-te cu atenție la modelul amprentelor tale și compară-le cu imaginile de alături.



Degetul mare




Arătătorul



Mijlociul



Inelarul



Degetul mic

